

Redne stezaljke ALPHA FIX

12



12/2

ALPHA FIX IDC stezaljke s utičnim priključcima

Prolazne stezaljke
PE-stezaljke

12/3

ALPHA FIX SL standardne stezaljke s opružnim priključcima

Prolazne stezaljke
N-rastavne stezaljke
PE-stezaljke

12/4

Insta- tj. trokatne stezaljke

12/5

Pribor

12/6

ALPHA FIX S stezaljke s vijčanim priključcima

Prolazne stezaljke
Dvokatne stezaljke

12/7

N-rastavne stezaljke
PE-stezaljke

12/8

Insta- tj. trokatne stezaljke
Pribor

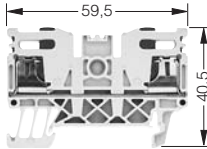
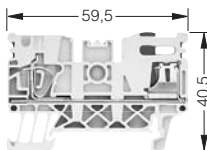
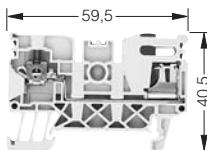
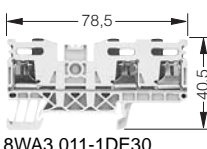
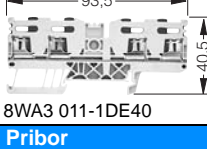





Redne stezaljke ALPHA FIX

ALPHA FIX IDC stezaljke s utičnim priključcima

Prolazne stezaljke,
PE-stezaljke

Podaci za odabir i narudžbu

S izolacijskim tijelom od Wemid-a · Prednji priključak u IDC-tehnici

Dimenzije	Nazivna trajna struja Nazivni napon izolacije	Izvedba	Boja	LK	Kataloški broj	PE (ST)	PKG*	Težina po PE cca
Prolazne stezaljke i PE-stezaljke sa spojem na montažnu šinu								
<i>Veličina stezaljke 1,5 mm, širina 5 mm AWG 24-16</i>								
	17,5 A 500 V	Stezaljke s dva priključna mjesta IDC/IDC	siva plava zeleno-žuta		8WA3 011-1DE20 8WA3 011-1BE23 8WA3 031-1PE20	1	50 kom	0,008
8WA3 011-1DE20		IDC/opruga	siva plava zeleno-žuta		8WA3 021-1DE20 8WA3 021-1BE23 8WA3 021-1PE20	1	50 kom	0,008
		IDC/vijak	siva plava zeleno-žuta		8WA3 031-1DE20 8WA3 031-1BE23 8WA3 031-1PE20	1	50 kom	0,009
8WA3 021-1DE20						1	50 kom	0,009
						1	50 kom	0,009
8WA3 031-1DE20								
	17,5 A 500 V	Stezaljke s tri priključna mjesta IDC/IDC	siva plava zeleno-žuta		8WA3 011-1DE30 8WA3 011-1BE33 8WA3 011-1PE30	1	50 kom	0,011
8WA3 011-1DE30						1	50 kom	0,011
	17,5 A 500 V	Stezaljke s četiri priključna mjesta IDC/IDC	siva plava zeleno-žuta		8WA3 011-1DE40 8WA3 011-1BE43 8WA3 011-1PE40	1	50 kom	0,014
8WA3 011-1DE40						1	50 kom	0,014
Pribor								
		Krajnja pločica za stezaljke s dva priključna mjesta	siva plava		8WA3 522-7WE01 8WA3 522-7WE03	1	50 kom	0,214
8WA3 522-7WE01		za stezaljke s tri priključna mjesta	siva plava		8WA3 522-7WE31 8WA3 522-7WE33	1	50 kom	0,270
		za stezaljke s četiri priključna mjesta	siva plava		8WA3 522-7WE41 8WA3 522-7WE43	1	50 kom	0,165
						1	50 kom	0,165
		Spojni češalj za dvije stezaljke	žuta		8WA8 522-7VF02	1	60 kom	0,060
8WA8 522-7VF02		za tri stezaljke	žuta		8WA8 522-7VF03	1	60 kom	0,100
		za četiri stezaljke	žuta		8WA8 522-7VF04	1	60 kom	0,132
		za deset stezaljki	žuta		8WA8 522-7VF10	1	20 kom	0,124
		Pokrovi, s likom munje	žuta		8WA3 522-7WE06	100	20 kom	0,300
		Testadapter	crna		8WA3 522-7WE07	1	25 kom	0,200
		Navlake	bijela		8WA3 522-7WE00	100	100 kom	1,500

Redne stezaljke ALPHA FIX

ALPHA FIX SL standardne stezaljke s opružnim priključcima

Prolazne stezaljke,
N-te rastavne stezaljke, PE-stezaljke

Pregled

Usklađenost sa standardima

EN 60664-1, EN 60999 i EN 60947-7-1 ili EN 60947-7-2.

Stezaljke su sigurne od dodira prema EN 60529 i EN 50274 (osim golih stezaljki i priključaka za lemljenje). Prolazne stezaljke su sigurne od potresa prema IEC 60068-2-6.

Veličina stezaljke

Veličina stezaljke odgovara nazivnom presjeku. Prema EN 60947-7-1 na svako priključno mjesto može se priključiti višezični vodič bez stopice. U slučaju priključivanja nazivnog presjeka sa stopicom potrebno je odabrati prvu veću veličinu stezaljke.

Izvedba

Redne stezaljke su dvostrano izolirane, zato nisu potrebne krajnje pločice. Simetrična izvedba standardnih stezaljki omogućuje pogrešno okretanje stezaljki prilikom naticanja na montažnu šinu. Izolacijska tijela stezaljki do veličine 16 su od thermoplasta, polyamida 6,6 s **Kriechstromfestigkeit** CTI 600 prema DIN VDE 0303-1.

Korišteni materijali prirodno su razdradivi: npr. bez kadmija, halogena i silikona.

Korišteni materijali su prema EN 60695-2-2, VDE 0471 dio 2-2 i UL 94 V-2 teško zapaljivi i samogaseći.

Podaci za odabir i narudžbu

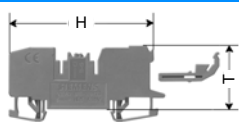
S izolacijskim tijelom od thermoplasta · utični priključak sprijeda · 1-polni

Dimenzije	Nazivna trajna struja Nazivni napon izolacije	Boja	Visina mm	Dubina mm	LK	Kataloški broj	PKG*	Težina po PE cca kg
-----------	--	------	--------------	--------------	----	----------------	------	------------------------------


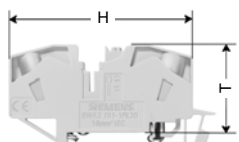
Prolazne stezaljke s 2 priključna mjesta

 <p>8WA2 011-1.F2., -1.G2., -1.H2.</p>	Veličina stezaljke 2,5 mm² · širina 5,2 mm · AWG 28-14 · AWG 26-14							
	24 A 800 V	svjetlosiva plava	60,0	28,6		▶ 8WA2 011-1DF20 8WA2 011-1BF23	100 kom 100 kom	0,008 0,008
	Veličina stezaljke 4 mm² · širina 6,2 mm · AWG 28-12 · AWG 26-12							
	32 A 800 V	svjetlosiva plava	65,0	28,6		▶ 8WA2 011-1DG20 8WA2 011-1BG23	100 kom 100 kom	0,011 0,010
	Veličina stezaljke 6 mm² · širina 8,2 mm · AWG 24-10 · AWG 24-10							
	41 A 800 V	svjetlosiva plava	70,0	31,0		▶ 8WA2 011-1DH20 8WA2 011-1BH23	100 kom 100 kom	0,016 0,016
 <p>8WA2 011-1.J2., -1.K2.</p>	Veličina stezaljke 10 mm² · širina 10 mm · AWG 24-8							
	57 A 800 V	svjetlosiva plava	86,0	38,0		8WA2 011-1DJ20 8WA2 011-1BJ23	50 kom 50 kom	0,026 0,026
	Veličina stezaljke 16 mm² · širina 12 mm · AWG 24-6							
	76 A 800 V	svjetlosiva plava	89,4	38,0		8WA2 011-1DK20 8WA2 011-1BK23	50 kom 50 kom	0,034 0,058

N-rastavne stezaljke s 1 priključnim mjestom

 <p>8WA2 011-1N.23</p>	Veličina stezaljke 4 mm² · širina 6,2 mm · AWG 28-12 · AWG 26-12							
	32 A, Trennstrecke 400 V	plava	68,5	31,0		▶ 8WA2 011-1NG23	100 kom	0,015
	Veličina stezaljke 6 mm² · širina 8,2 mm · AWG 24-10 · AWG 24-10							
	41 A, Trennstrecke 400 V	plava	71,0	31,0		▶ 8WA2 011-1NH23	100 kom	0,021
	Veličina stezaljke 16 mm² · širina 12 mm · AWG 24-6							
	76 A, Trennstrecke 400 V	plava	89,4	38,0		8WA2 011-1NK20	50 kom	0,038

PE-stezaljka s 2 priključna mjesta i spojem na montažnu šinu

 <p>8WA2 011-1PF20, -1PG20, -1PH20</p>	Veličina stezaljke 2,5 mm² · širina 5,2 mm							
		zeleno-žuta	60,0	28,6		▶ 8WA2 011-1PF20	100 kom	0,011
	Veličina stezaljke 4 mm² · širina 6,2 mm							
		zeleno-žuta	65,0	28,6		▶ 8WA2 011-1PG20	100 kom	0,014
	Veličina stezaljke 6 mm² · širina 8,2 mm							
		zeleno-žuta	70,0	31,0		▶ 8WA2 011-1PH20	100 kom	0,019
 <p>8WA2 011-1PJ20, -1PK20</p>	Veličina stezaljke 10 mm² · širina 10 mm							
		zeleno-žuta	86,0	38,0		8WA2 011-1PJ20	50 kom	0,032
	Veličina stezaljke 16 mm² · širina 12 mm							
		zeleno-žuta	89,4	38,0		8WA2 011-1PK20	50 kom	0,041

Pribor vidi str 12/5.

Pribor za označavanje vidi na str 12/8.

* Isporuka samo na pakiranju.
Ostale uređaje i izvedbe možete naći u A&D Mall-u.

Redne stezaljke ALPHA FIX

ALPHA FIX SL standardne stezaljke s opružnim priključcima

Insta- odnosno trosistemske stezaljke

Pregled

Insta-stezaljke imaju do 3 funkcije u jednom kućištu širine 6,2 mm. Pomoću samo dvije stezaljke može se izvesti kompletan trofazni izmjenični odvod (L₁, L₂, L₃, PE, N) i preko tri poprečna kanala svaka faza može biti premoštena i umnožena. Dimenzije odgovaraju ugrađenim zahtjevima razdjelnika u javnim objektima. N-ta sabirnička šina je postavljena na različitoj visini u odnosu na N-tu rastavnu stezaljku; za napajanje su potrebne 16 mm² dovodne stezaljke 8WA2 011-3JG11 ili 8WA2 846.

Instezaljke L, L, L

Stezaljka 8WA2 011-3JG30 posjeduje tri prolazna spoja za fazne vodiče, odnosno s jednom stezaljkom može umnožiti tri potencijala.

Insta-stezaljka PE, L, NT

Stezaljka 8WA2 011-3JG10 je osnovna izvedba za izmjenične strujne krugove, ona sadrži:

- priključak zaštitnog voda
- prolazni spoj za jedan fazni vod (L₁)
- priključak neutralnog voda koji pomoću pomične pločice može biti odvojen od N-sabirničke šine 10 mm × 3 mm.

Za kompletan trofazni odvod potrebno je dodati stezaljku 8WA2 011-3JG12 (L₂, L₃). Kroz dolje opisani sistem premošćivanja moguće je umnožiti trofazni odvod.

Insta-stezaljka PE, L, N

Ako nije potrebno N-odvajanje koristi se 8WA2 011-3JG17:

- priključak zaštitnog voda
- prolazni spoj za jedan fazni vod
- prolazni spoj za jedan neutralni vod

Insta-stezaljka PE, L, L

Izvedba stezaljke 8WA2 011-3JG16 slična je 8WA2 011-3JG17, ali umjesto prolaznog spoja za N-vod prisutan je prolazni spoj za drugi fazni vod.

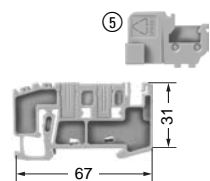
Insta-stezaljka L i L, L

Stezaljke 8WA2 011-3JG15 i 8WA2 011-3JG18 imaju jedan odnosno dva prolazna spoja za fazni vod.

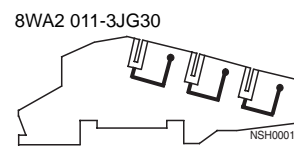
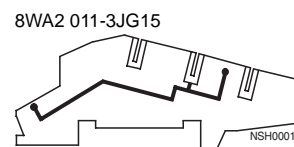
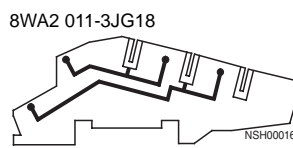
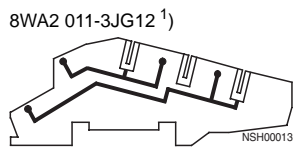
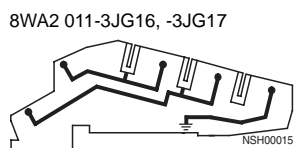
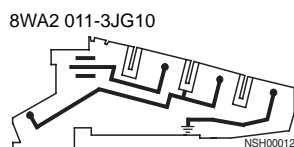
Podaci za odabir i narudžbu

S izolacijskim tijelom od thermoplasta · prednji utični priključak

Dimenzije	Nazivna trajna struja Nazivni napon izolacije	Izvedba	Boja	Slika	LK	Kataloški broj	PKG*	Težina po PE cca
								kg
	32 A	Insta-stezaljka	PE, L, NT L, L ¹⁾ L	(1)	▶	8WA2 011-3JG10 8WA2 011-3JG12 8WA2 011-3JG15	100 kom 100 kom 100 kom	0,031 0,024 0,021
	400 V između faznih vodova	&	PE, L, L PE, L, N L, L	(1)	▶	8WA2 011-3JG16 8WA2 011-3JG17 8WA2 011-3JG18	100 kom	0,028
	250 V između faznih vodova, PE- i N-rastavna stezaljka						100 kom	0,028
							100 kom	0,024
							100 kom	0,021
		Trofazna odvodna stezaljka	L, L, L	(1)	▶	8WA2 011-3JG30	100 kom	0,021
	68 A 800 V	Dovodna stezaljka , širina 10 mm, 16 mm ² (N-nosač sabirničke šine 8WA2 843 uključen je u obim isporuke)	plava	(2)		8WA2 011-3JG11	50 kom	0,030
	41 A	N-rastavna stezaljka visoka , Insta-nivo stezaljke, za kombiniranje standardnih i Insta-stezaljki na sabirničkoj šini	plava	(3)		8WA2 011-3JH10	100 kom	0,021
		N-nosač sabirničke šine	plava	(4)		8WA2 843	50 kom	0,001
		N-krajnji dio sabirničke šine za N-sabirničku šinu 10 mm × 3 mm, za uticanje u krajnji držač	siva	(5)		8WA2 826	100 kom	0,002
		Međupločica	žuta	–		8WA2 816	100 kom	0,005
		Blokada	žuta	–		8WA2 848	50 kom	0,001



Krajnji nosač 8WA2 808 s krajnjim dijelom sabirničke šine 8WA2 826



S ovom stezaljkom trofazni se odvodi (L₁, L₂, L₃) mogu umnožiti.

Pribor za označavanje vidi na str 12/8.


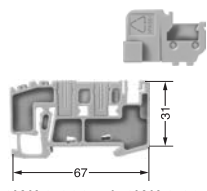




1) Za trofazni odvod.

Redne stezaljke ALPHA FIX

ALPHA FIX SL standardne stezaljke s opružnim priključcima

Pribor

Podaci za odabir i narudžbu

	Nazivna trajna struja	Izvedba	Boja	LK	Kataloški broj	PKG*	Težina po PE cca kg
Montažni pribor							
<i>Veličina stezaljke 2,5 mm² do 16 mm²</i>							
 8WA2 811		Međupločica , širina 1 mm • za 2,5 mm ² do 6 mm ² • za 10 mm ² i 16 mm ²	žuta		8WA2 811 8WA2 817	100 kom 50 kom	0,003 0,004
	–	Krajnji nosač , širina 9 mm, pogodan za: • krajnju pločicu 8WA1 806 • oznake šine stezaljke 8WA8 826–0A • oznake uređaja 3TX4 210–0H • 4 pločice 8WA8 ...	svijetlosiva	▶	8WA2 808	100 kom	0,011
 8WA2 808 mit 8WA2 837	–	N-krajnji dio sabirničke šine za N-sabirničke šine 10 mm x 3 mm, za uticanje u krajnji držač	plava		8WA2 837	100 kom	0,001
<i>Veličina stezaljke 4 mm² i 6 mm²</i>							
 135 A		N-sabirnička šina 10 mm x 3 mm, pocinčana, dužine 1000 mm			8WA2 842	10 kom	0,267
 8WA2 805	–	Pokrov za N-sabirničku šinu, dužine 500 mm	transparentna		8WA2 805	10 kom	0,013
Pribor za premošćivanje							
<i>Veličina stezaljke 2,5 mm² do 6 mm²</i>							
 8WA2 831	32 A	2 kontakti premosnik ¹⁾	svijetlosiva	▶	8WA2 831	100 kom	0,002
	32 A	1 kontakti utikač	crna	▶	8WA2 832	100 kom	0,001
	32 A	spojna šina , dužine 500 mm		▶	8WA2 830	20 kom	0,029
<i>Veličina stezaljke 10 mm² do 16 mm²</i>							
 8WA2 830 mit 8WA2 832	76 A	2 kontakti premosnik ¹⁾	svijetlosiva		8WA2 851	50 kom	0,007
	76 A	2 kontakti premosnik ¹⁾ , PE/N-funkcija	žuta		8WA2 854	50 kom	0,007
	76 A	1 kontakti utikač	crna		8WA2 852	50 kom	0,006
	76 A	spojna šina , dužine 500 mm			8WA2 853	5 kom	0,072

1) Koristiti bez spojne šine.

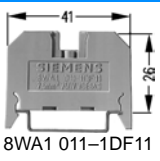





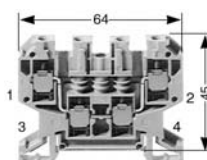
Redne stezaljke ALPHA FIX

ALPHA FIX S stezaljke s vijčanim priključcima

Prolazne stezaljke
Dvokatne stezaljke

Podaci za odabir i narudžbu

S izolacijskim tijelom od termoplasta · obostrani vijčani priključak

	Nazivna trajna struja Nazivni napon izolacije	Opis	Izvedba	Boja	LK	Kataloški broj	PKG*	Težina po PE cca kg		
Prolazna stezaljka										
 8WA1 011-1DF11	24 A/800 V	Veličina stezaljke 2,5 mm² · širina 6 mm · AWG 22-12, AWG 18-12								
		Redna stezaljka			bež	▶	8WA1 011-1DF11	100 kom	0,008	
 8WA1 011-0DF21	24 A	Blok rednih stezaljki								
		• 3-polne	Širina 18 mm			▶	8WA1 011-3DF21	50 kom	0,022	
		• 10-polne, širine 61 mm	s natpisom 1 do 10 bez natpisa			▶	8WA1 011-0DF22	20 kom	0,072	
			Širina 1 mm			▶	8WA1 011-0DF21	20 kom	0,073	
		Međupločica					8WA1 820	100 kom	0,002	
		Spojna šina	za 10 stezaljki			▶	8WA1 898	100 kom	0,011	
		Most za spojne šine				8WA1 822-7VF01	100 kom	0,003		
		Pokrov	sa simbolom munje	žuta		3WA1 810	100 kom	0,001		
		Veličina stezaljke 4 mm² · širina 6,5 mm · AWG 18-10, AWG 18-10								
 8WA1 011-1DG11	32 A/800 V	Redna stezaljka								
					bež	▶	8WA1 011-1DG11	100 kom	0,010	
	32 A	Blok rednih stezaljki								
		• 3-polne	Širina 19,5 mm			▶	8WA1 011-3DG21	50 kom	0,029	
		• 10-polne, širine 61 mm	Širina 65,5 mm, s natpisom 1 do 10			▶	8WA1 011-0DG22	20 kom	0,096	
			Širina 1 mm			▶	8WA1 820	100 kom	0,002	
		Međupločica	za 10 stezaljki			▶	8WA1 853	100 kom	0,014	
		Spojna šina	sa simbolom munje	žuta		▶	8WA1 811	100 kom	0,001	
Veličina stezaljke 6 mm² · širina 8 mm · AWG 14-8, AWG 16-8										
 8WA1 011-1DH11	41 A/800 V	Redna stezaljka								
					bež	▶	8WA1 011-1DH11	100 kom	0,014	
	41 A	Blok red. stezaljki, 3-polne	Širina 24,5 mm			▶	8WA1 011-1BH23	100 kom	0,014	
		Međupločica	Širina 1 mm			▶	8WA1 011-3DH21	20 kom	0,038	
		Spojna šina	za 10 stezaljki			▶	8WA1 821	100 kom	0,003	
		Pokrov	sa simbolom munje	žuta		▶	8WA1 888	100 kom	0,017	
						▶	8WA1 811	100 kom	0,001	
		Veličina stezaljke 16 mm² · širina 10 mm · AWG 12-4, AWG 14-6								
 8WA1 204	76 A/800 V	Redna stezaljka								
					bež	▶	8WA1 204	50 kom	0,023	
	76 A	Blok red. stezaljki, 3-polne	Širina 30 mm			▶	8WA1 011-1BK11	50 kom	0,023	
		Međupločica	Širina 1 mm			▶	8WA1 304	20 kom	0,067	
		Spojna šina	za 10 stezaljki			▶	8WA1 821	100 kom	0,003	
		Pokrov	sa simbolom munje	žuta		▶	8WA1 802	50 kom	0,056	
						▶	8WA1 812	100 kom	0,001	
		Veličina stezaljke 35 mm² · širina 16 mm · AWG 10-1, AWG 12-2								
 8WA1 205	125 A/800 V	Redna stezaljka								
					bež	▶	8WA1 205	50 kom	0,066	
	125 A	Blok red. stezaljki, 3-polne	Širina 48 mm			▶	8WA1 011-1BM11	50 kom	0,066	
		Međupločica	Širina 1,5 mm			▶	8WA1 305	20 kom	0,195	
		Spojna šina	za 10 stezaljki			▶	8WA1 823	25 kom	0,006	
		Pokrov	sa simbolom munje	žuta		▶	8WA1 804	50 kom	0,129	
						▶	8WA1 813	100 kom	0,001	
		Dvokatne stezaljke								
Veličina stezaljke 4 mm² · širina 6,5 mm · AWG 18-10, AWG 18-10										
 8WA1 011-6DG11	32 A/690 V	Dvokatna stezaljka	2-polna							
				1-polna			▶	8WA1 011-2DG11	100 kom	0,021
		mit Endplatten 800 V	Krajnja pločica	Širina 1,5 mm			▶	8WA1 011-6DG11	100 kom	0,020
			Spojna šina za 10 stezaljki	gornji kat donji kat			▶	8WA1 817	100 kom	0,006
						▶	8WA1 853	100 kom	0,014	
						▶	8WA1 838	100 kom	0,027	

Pribor za označavanje vidi na str 12/8.

Redne stezaljke ALPHA FIX

ALPHA FIX S stezaljke s vijčanim priključcima


N-rastavne kleme, PE-kleme
Insta- odnosno trokatne kleme

Podaci za odabir i narudžbu



S izolacijskim tijelom od termoplasta · obostrani vijčani priključak

Nazivna trajna struja Nazivni napon izolacije	Boja	Broj vijčanih priključaka	Visina mm	LK	Kataloški broj	PKG*	Težina po PE cca kg
--	------	---------------------------	--------------	----	----------------	------	------------------------

N-rastavna stezaljka

	Veličina stezaljke 4 mm² · širina 6,5 mm · U AWG 18-10, s AWG 18-10						
	32 A/500 V	plava	1	35	▶	8WA1 011-1NG31	100 kom 0,014
	Veličina stezaljke 6 mm² · širina 8 mm · U AWG 14-8, s AWG 14-8						
	41 A/500 V	plava	1	35	▶	8WA1 011-1NH01	100 kom 0,017
Veličina stezaljke 16 mm² · širina 10 mm · U AWG 12-4							
	76 A/500 V	plava	1	38	▶	8WA1 604	50 kom 0,027

PE-stezaljka sa spojem na montažnu šinu

	Veličina stezaljke 2,5 mm² · širina 6 mm						
	–	zeleno-žuta	1	26		8WA1 011-1PF01	100 kom 0,019
		zeleno-žuta	2			8WA1 011-1PF00	100 kom 0,020
	Veličina stezaljke 4 mm² · širina 7,2 mm						
	–	zeleno-žuta	1	30		8WA1 011-1PG01	100 kom 0,022
		zeleno-žuta	2			8WA1 011-1PG00	100 kom 0,024

Pribor vidi na str 12/8.

Pregled

Insta- tj. trokatne stezaljke

Insta-stezaljke imaju do 3 funkcije u jednom kućištu širine 6,2 mm. Širina 3 insta-stezaljke odgovara normiranoj širini dijelova u razdjelnicima od 18 mm. Odvajanje stezaljke s noseće šine moguće je samo s alatom.

Sva priključna mjesta za dolazne i odlazne vodiče imaju utor za natpisnu pločicu 8WA8 8...

Priključnice za zaštitne vodiče označene su zeleno-žutom, a priključak za N-vodič plavom bojom.

Šina N-tog vodiča kod insta-stezaljki i N-tih rastavnih stezaljki imaju istu poziciju. Zbog toga se npr. jedna rastavna stezaljka može iskoristiti kao odvodna na šini N-tog vodiča.


Šina N-tog vodiča može se provesti mimo 8WA1 011-3JF16, -3JF17 i -3JF18 dubine ugradnje od 42,5 mm.

Podaci za odabir i narudžbu

S izolacijskim tijelom od termoplasta · obostrani vijčani priključak

Nazivna trajna struja Nazivni napon izolacije	Opis	Izvedba/ boja	LK	Kataloški broj	PKG*	Težina po PE cca kg
--	------	------------------	----	----------------	------	------------------------

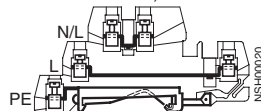
Insta-stezaljka

	Veličina stezaljke 2,5 mm² · širina 6 mm · AWG 22-12						
	24 A	Insta-stezaljka	PE, L, L		8WA1 011-3JF16	50 kom 0,028	
	400 V između faznih vodiča		PE, L, N		8WA1 011-3JF17	50 kom 0,028	
	250 V između faznih i zaštitnih vodiča i za izolacijsko rastojanje N-tog vodiča		L, L		8WA1 011-3JF18	50 kom 0,027	
		Pregradna ploča do 400 V	PE, L, NT	▶	8WA1 011-3JF20	50 kom 0,030	
		Mala pregrada do 160 V			8WA1 822-7TH00	100 kom 0,005	
				8WA1 825	100 kom 0,001		

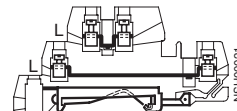
Između spojnih šina s malim pregradama :

Nazivni napon izolacije
a = 400 V;
b = 160 V,
s pregradnom pločom 400 V

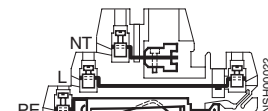
8WA1 011-3JF16, -3JF17



8WA1 011-3JF18



8WA1 011-3JF20







Pribor vidi na str 12/8.

Redne stezaljke ALPHA FIX

ALPHA FIX S stezaljke s vijčanim priključcima

Pribor

Podaci za odabir i narudžbu


	Nazivna trajna struja	Opis	Priključak	Kataloški broj	PKG*	Težina po PE cca kg
Pribor za N-rastavne stezaljke i Insta-stezaljke						
	125 A	Šina N-tog vodiča 6 mm x 6 mm, dužina 2000 mm		8WC5 020	1 kom	0,640
	32 A 76 A 125 A	Dovodna stezaljka za šinu N-tog vodiča 6 mm x 6 mm i 10 mm x 3 mm, neizolirana	do 4 mm ² do 25 mm ² do 35 mm ²	8WA2 867 8WA2 868 8WA2 870	250 kom 100 kom 100 kom	0,004 0,014 0,019
Pribor za N-rastavne stezaljke						
	-	Pokrov ¹⁾ za šinu N-tog vodiča, dužina 155 mm		8WA1 822-7AX00	10 kom	0,012
	-	Nosač natpisne pločice (1 pak = 100 kom)		3TX4 210-0J	1 kom	0,031
Pribor za Insta-stezaljke						
	24 A	Spojna šina	za 2 stezaljke za 3 stezaljke za 4 stezaljke az 10 stezaljke	8WA1 822-7VF02 8WA1 822-7VF03 8WA1 822-7VF04 8WA1 822-7VF10	100 kom 100 kom 100 kom 100 kom	0,003 0,004 0,006 0,014
	-	Pokrov ²⁾ za spojnu šinu, dužina 80 mm	transparentna bijela, za pisanje	8WA1 822-7AX01 8WA1 822-7AX03	10 kom 10 kom	0,001 0,001
	-	Krajnji držač, širina 10 mm		8WA1 808	50 kom	0,014

1) Ne za 8WA1 604 i 8WA1 011-1NK02.

2) Do 3 stezaljki jedna pored druge.

Pribor za označavanje 8WA1 i 8WA2

Isporučuje se samo na pakiranja (1 komad = 1 pakiranje)

	Natpisne pločice Veličina pločice 5 mm x 7 mm	Natpis sa brojevima, slovima, simbolima	Dodaci kataloškom broju	PKG*	Težina po PE cca kg
	Kataloški broj				
	Uzdužni natpis 8WA8 860-@@@ (Kataloški broj doraditi)	1 do 9; prazno (20 x) 1 do 20 (10 x) 1 do 40 (5 x) 41 do 100 (3 x)	0AA 0AB 0AC 0AD	1 pak	
	Poprečni natpis 8WA8 861-@@@ (Kataloški broj doraditi)	1 do 100 (2 x) 101 do 200 (2 x) 201 do 300 (2 x)	0AE 0AF 0AG		
	VPE = 1 pakiranje (1 pak = 200 pločica)	A, B do T (10 x) U, V, W, X, Y, Z (30 x); +, - (10 x) L1, L2, L3, N, PE (40 x) U1, V1, W1, U2, V2, W2 (30 x); prazno (20 x) T1, T2, T3 (60 x); prazno (20 x) T4, T5, T6 (60 x); prazno (20 x)	1AA 1AB 1AC 1AD 1AE 1AF 1AG 1AH		
		+ -			